



Sherpa Z50

Technische Daten



SHERPA Z50

Technische Daten

Motor

Antriebsleistung	: 24.8 PS
Max. Drehzahl	: 3600 rpm
Eingestellte Drehzahl	: 3000 rpm
Hersteller	: Kubota
Typ	: D902
Anzahl der Zylinder	: 3
Kraftstofftankinhalt	: 15 L
Kühlung	: Kühlflüssigkeit

Daten zur Leistung

Ausbruchkraft	: 726 kg
Zug- Druckkraft	: 515 kg
Fahr- und Arbeitshydraulik	: 42 L/min - 190 bar
Hydraulik tankinhalt	: 42 L

Bereifung

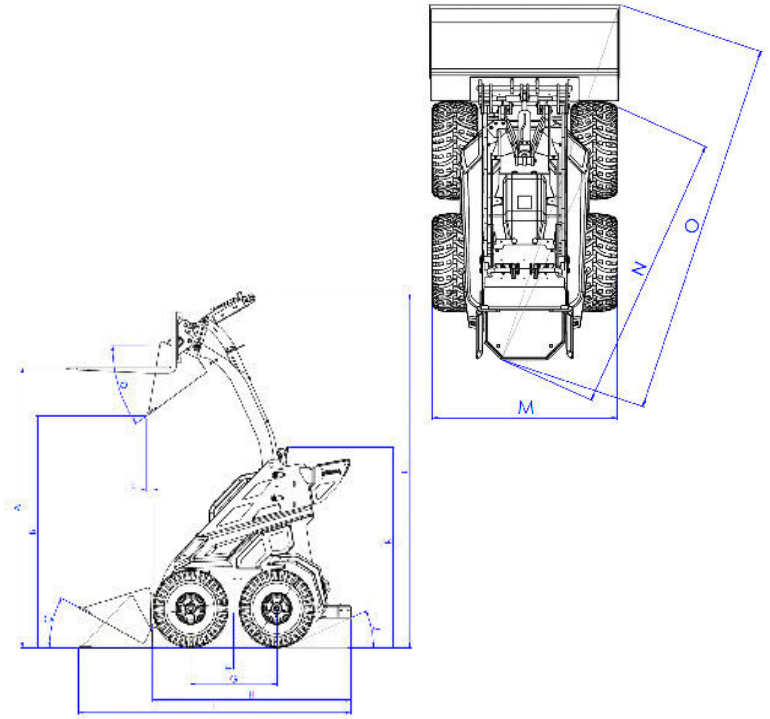
Standard	: 20x11.00-8
Schmal	: 4.00-10

Bremsen

Betriebsbremse	: Hydrostatisch mittels 4 hydraulischen Radmotoren
-----------------------	--

Steuerung

Antrieb	: Hydrostatisch mittels 4 hydraulischen Radmotoren
Max. Geschwindigkeit	: 0-6 (Stufenlos) km/h
Lenkung	: Kompaktsteuerung



Abmessungen in mm

A	Maximale Höhe Palettengabeln	2051
B	Höhe Unterseite Schaufel beim Auskippen	1700
C	Winkel Schaufel beim tief einholen	28°
D	Winkel Schaufel beim Auskippen	35°
E	Länge Vorderrad bis zur Schaufel beim Auskippen	50
F	Bodenfreiheit	188
G	Radstand	657
H	Länge Maschine	1519
I	Länge Maschine + Schaufel	2075
J	Auffahrwinkel	23,5°
K	Höhe Maschine	1495
L	Gesamthöhe maximal*	2590
M	Breite Maschine	1140
N	Wendekreis	1664
O	Wendekreis mit Schaufel	2208

SHERPA Z50

Technische Daten

Electrisches System

Spannung : 12 V
Akku Kapazität : 45 Ah

Max. Abmessungen

(L mm x B mm x H mm, ohne Schaufel)

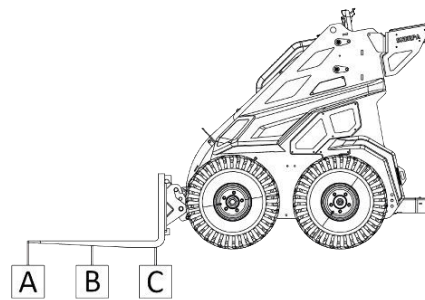
Standard : 1519 x 1140 x 1495

Gewicht fahrbereit

862 kg

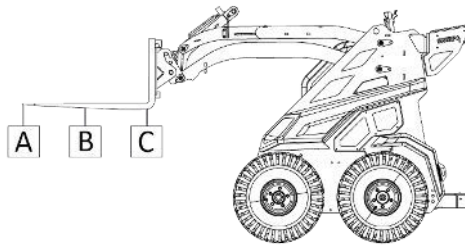
Kipplast (kg):

Palletengabeln laden niedrig**



A 303
B 440
C 808

Palletengabeln laden hoch**



A 221
B 294
C 439

* Einschließlich Bediener 75kg

** Berücksichtigen Sie einen Sicherheitsfaktor von 30%

SHERPA Z50

Der Kraftprotz der SHERPA Z-Serie – der Z50 scheut keine Herausforderung! Diese Maschine ist 114 Zentimeter breit und mit einem zuverlässigen 25 PS starken Kubota D902-Dieselmotor ausgestattet. Damit ist diese Maschine die leistungsstärkste Version aus unserem Sortiment an Kompaktladern.



Weitere Informationen? Kontaktieren Sie uns.

SHERPA
MINI-LOADERS

Canadabaan 14

5388 RT Nistelrode

Nederland

+31 412 61 33 44

info@sherpaminiloaders.com

www.sherpaminiloaders.com

Folgen Sie uns

