



Sherpa Z50T

Technische Daten



SHERPA Z50T

Technische Daten

Motor

Antriebsleistung	: 24.8 ps
Max. Drehzahl	: 3600 rpm
Eingestellte Drehzahl	: 3000 rpm
Hersteller	: Kubota
Typ	: D902
Anzahl der Zylinder	: 3
Kraftstofftankinhalt	: 15 L
Kühlung	: Kühlflüssigkeit

Daten zur Leistung

Ausbruchkraft	: 910 kg
Zug- Druckkraft	: 680 kg
Fahr- und Arbeitshydraulik	: 42 L/min - 190 bar
Hydraulik tankinhalt	: 46 L

Bereifung

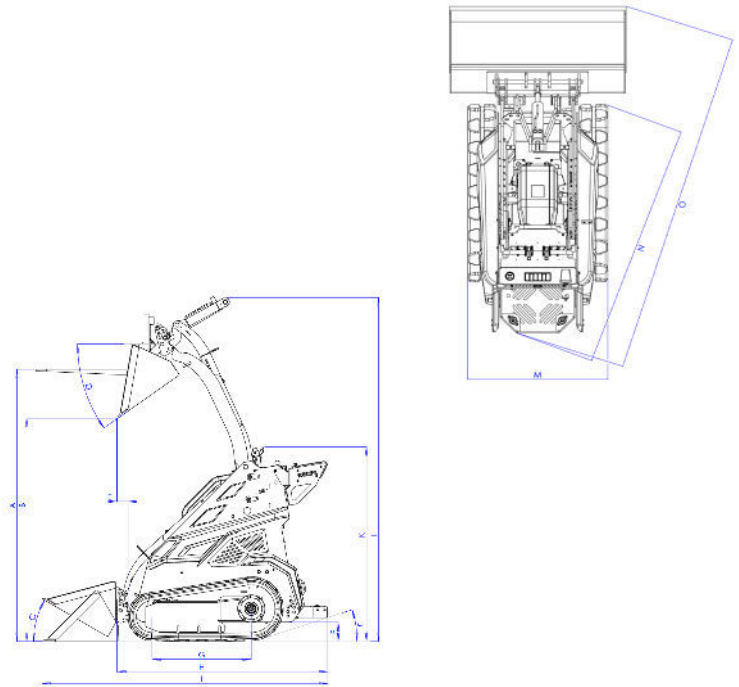
Standard	: N/Z
Schmal	: N/Z

Bremsen

Betriebsbremse	: Hydrostatisch mittels 4 hydraulischen Radmotoren
-----------------------	----------------------------------------------------------

Steuerung

Antrieb	: Hydrostatisch mittels 4 hydraulischen Radmotoren
Max. Geschwindigkeit	: 0-6 (Stufenlos) km/h
Lenkung	: Kompaktsteuerung



Dimensions in mm

A	Maximale Höhe Palettengabeln	2014
B	Höhe Unterseite Schaufel beim Auskippen	1663
C	Winkel Schaufel beim tief einholen	28°
D	Winkel Schaufel beim Auskippen	35°
E	Länge Vorderrad bis zur Schaufel beim Auskippen	32
F	Bodenfreiheit	146
G	Radstand	735
H	Länge Maschine	1519
I	Länge Maschine + Schaufel	2075
J	Auffahrwinkel	23,5°
K	Höhe Maschine	1405
L	Gesamthöhe maximal*	2553
M	Breite Maschine	965
N	Wendekreis	1664
O	Wendekreis mit Schaufel	2208

SHERPA Z50T

Technische Daten

Electrisches System

Spannung : 12 V
Akku Kapazität : 45 Ah

Max. Abmessungen

(L mm x B mm x H mm, ohne Schaufel)

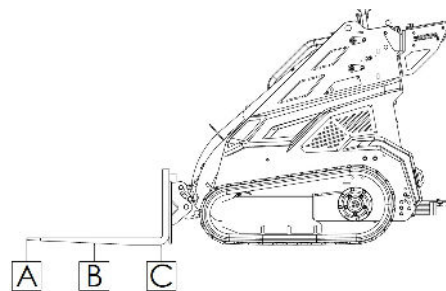
Standard : 1519 x 965 x 1405

Gewicht fahrbereit

966 kg (mit tracks)

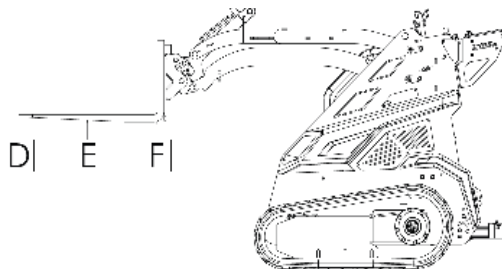
Kipplast (kg):

Palletengabeln laden niedrig**



A 392
B 593
C 1217

Palletengabeln laden hoch**



D 300
E 399
F 595

* Einschließlich Bediener 75kg

** Berücksichtigen Sie einen Sicherheitsfaktor von 30%

SHERPA Z50T

Mit Raupenkettensystem ist der SHERPA Z50 noch leistungsstärker! Der SHERPA Z50 ist 96,5 Zentimeter breit und stark genug, um alle schweren Aufgaben zu bewältigen. Diese Maschine ist mit dem leistungsstarken Kubota D902-Motor ausgestattet. Mit 24.8 ps ist keine Aufgabe zu schwer für dieses Kraftpaket. Die Raupenkettensystemversion bietet eine



Weitere Informationen? Kontaktieren Sie uns.

SHERPA
MINI-LOADERS

Canadabaan 14
5388 RT Nistelrode
Nederland
+31 412 61 33 44
info@sherpaminiloaders.com
www.sherpaminiloaders.com

Volg ons

