



Sherpa 100 Petrol Technische Daten



SHERPA 100 Petrol

Technische Daten

Motor

Antriebsleistung	: 20.8 PS
Max. Drehzahl	: 3600 rpm
Eingestellte Drehzahl	: 2650 rpm
Hersteller	: Honda
Typ	: GX630
Anzahl der Zylinder	: 2
Kraftstofftankinhalt	: 16 L
Kühlung	: Luftgekühlt

Daten zur Leistung

Ausbruchkraft	: 630 kg
Zug- Druckkraft	: 330 kg
Fahr- und Arbeitshydraulik	: 29 L/min - 190 bar
Hydraulik tankinhalt	: 48 L

Bereifung

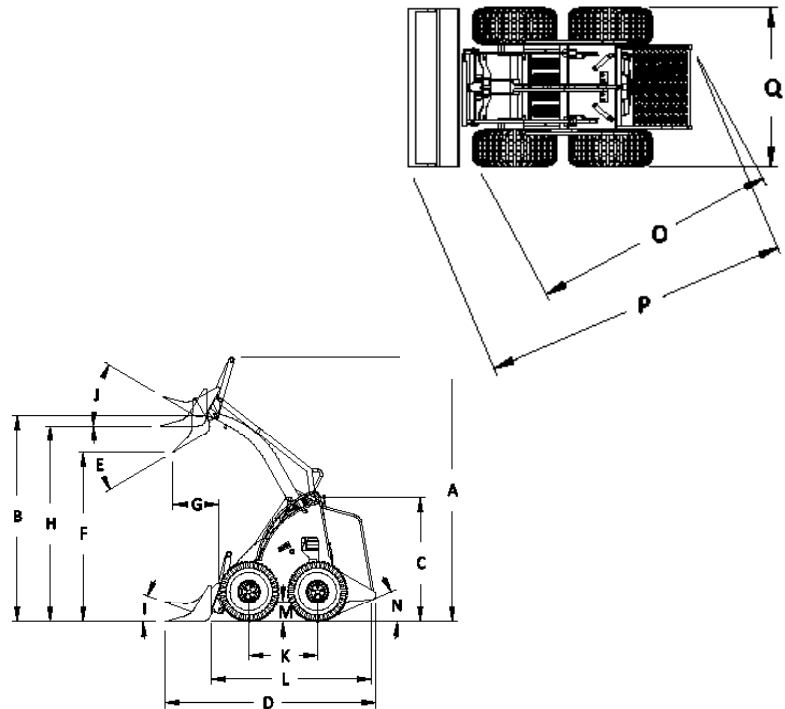
Standard	: 20x11.00-8
Schmal	: 4.00-10

Bremsen

Betriebsbremse	: Hydrostatisch auf beide Hinterrädern/Vorderräder mit Kettenübersetzungen
-----------------------	--

Steuerung

Antrieb	: Hydrostatisch auf beide Hinterrädern/Vorderräder mit Kettenübersetzungen
Max. Geschwindigkeit	: 0-6 (Stufenlos) km/h
Lenkung	: Kompaktsteuerung



Abmessungen in mm

A	Höchster Punkt Schaufel	2600
B	Höhe Drehgelenk Kupplungsplatte	2105
C	Oberhöhe Scharnierarm	1250
D	Länge + Schaufel	2112
E	Winkel Schaufel beim Auskippen	51°
F	Höhe Unterseite Schaufel beim Auskippen	1560
G	Länge Vorderrad bis zur Schaufel beim Auskippen	60
H	Höhe Schaufel horizontal	1930
I	Winkel Schaufel beim tief einholen	26°
J	Winkel Schaufel beim hoch einholen	53°
K	Radstand	657
L	Länge bis zur Kupplungsplatte	1520
M	Bodenfreiheit	176
N	Winkel Hinterseite	23°
O	Wendekreis	1690
P	Wendekreis mit Schaufel	2265
Q	Breite	1140

SHERPA 100 Petrol

Technische Daten

Electrisches System

Spannung : 12 V
Akku Kapazität : 45 Ah

Max. Abmessungen

(L mm x B mm x H mm, ohne Schaufel)

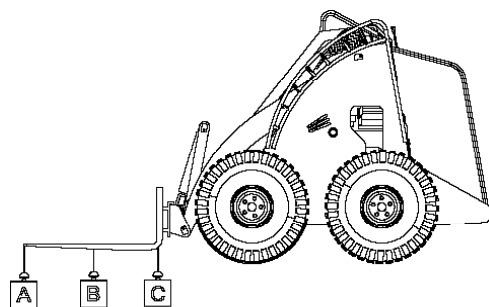
Standard : 1520 x 1140 x 1275

Gewicht fahrbereit

642 kg

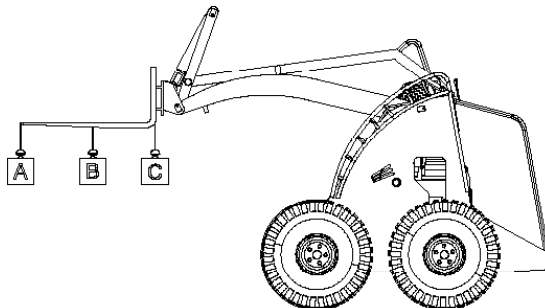
Kipplast (kg):

Palletengabeln laden niedrig**



A 234
B 341
C 625

Palletengabeln laden hoch**



A 150
B 204
C 318

* Einschließlich Bediener 75kg

** Berücksichtigen Sie einen Sicherheitsfaktor von 30%

SHERPA 100 Petrol

Bemerkenswert ist der leistungsstarke und zuverlässige Honda-Benzinmotor mit 21 PS, der dafür sorgt, dass der SHERPA 100 Benzin auch bei anspruchsvollsten Arbeiten nicht stehen bleibt ganz egal ob Baumstämme, Abbruchmarteit betonziegel od sand bewegt wird.



Weitere Informationen? Kontaktieren Sie uns.

SHERPA
MINI-LOADERS

Canadabaan 14
5388 RT Nistelrode
Nederland
+31 412 61 33 44
info@sherpaminiloaders.com
www.sherpaminiloaders.com

Folgen Sie uns

