



Sherpa 100 Diesel Technische Daten



SHERPA 100 Diesel

Technische Daten

Motor

Antriebsleistung	: 20 PS
Max. Drehzahl	: 3000 rpm
Eingestellte Drehzahl	: 2700 rpm
Hersteller	: Kubota
Typ	: D722
Anzahl der Zylinder	: 3
Kraftstofftankinhalt	: 16 L
Kühlung	: Wassergekühlt

Daten zur Leistung

Ausbruchkraft	: 630 kg
Zug- Druckkraft	: 285 kg
Fahr- und Arbeitshydraulik	: 30 L/min - 190 bar
Hydraulik tankinhalt	: 48 L

Bereifung

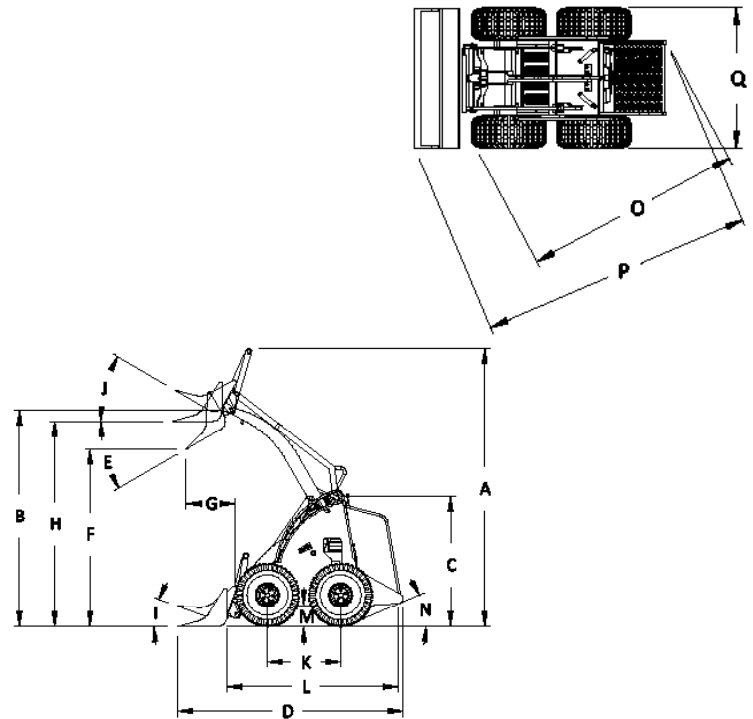
Standard	: 20x11.00-8
Schmal	: 4.00-10

Bremsen

Betriebsbremse	: Radmotoren an den Hinterrädern / Vorderräder mit Kettenübersetzung
-----------------------	--

Steuerung

Antrieb	: Radmotoren an den Hinterrädern / Vorderräder mit Kettenübersetzung
Max. Geschwindigkeit	: 0-6 (Stufenlos) km/h
Lenkung	: Kompaktsteuerung



Abmessungen in mm

A	Höchster Punkt Schaufel	2600
B	Höhe Drehgelenk Kupplungsplatte	2105
C	Höhe Drehgelenk Arm	1250
D	Länge + Schaufel	2112
E	Winkel Schaufel beim Auskippen	51°
F	Höhe Unterkante Schaufel beim Auskippen	1560
G	Länge Vorderrad bis zur Schaufel beim Auskippen	60
H	Höhe Schaufel horizontal	1930
I	Winkel Schaufel beim tief einholen	26°
J	Winkel Schaufel beim hoch einholen	53°
K	Radstand	657
L	Länge bis zur Kupplungsplatte	1520
M	Bodenfreiheit	176
N	Winkel Hinterseite	23°
O	Wendekreis	1690
P	Wendekreis mit Schaufel (112cm)	2265
Q	Breite	1140

SHERPA 100 Diesel

Technische Daten

Electrisches System

Spannung : 12 V
Akku Kapazität : 45 Ah

Max. Abmessungen

(L mm x B mm x H mm, ohne Schaufel)

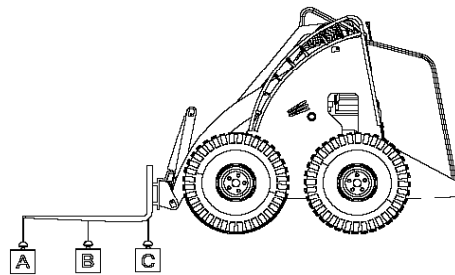
Standard : 1520 x 1140 x 1275

Gewicht fahrbereit

712 kg

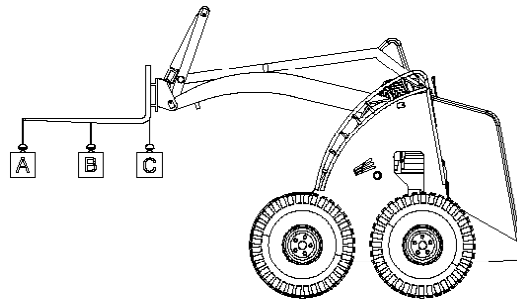
Kipplast (kg):

Palletengabeln laden niedrig**



A 262
B 382
C 700

Palletengabeln laden hoch**



A 174
B 237
C 369

* Einschließlich Bediener 75kg

** Berücksichtigen Sie einen Sicherheitsfaktor von 30%

SHERPA 100 Diesel

Der SHERPA 100 Diesel ist eine kompakte Erdbewegungsmaschine und ein hydraulisch fahrbares Kraftpaket. Diese hydraulisch gesteuerte Art der Fortbewegung, das Hubverfahren und viele andere Funktionen machen ihn zu einem sehr vielseitigen und wendigen Helfer, der einfach zu bedienen und zu warten ist. Diese kleine Maschine bewegt viel mehr Material, als ihre Größe vermuten lässt.



Weitere Informationen? Kontaktieren Sie uns.

SHERPA
MINI-LOADERS

Canadabaan 14

5388 RT Nistelrode

Nederland

+31 412 61 33 44

info@sherpaminiloaders.com

www.sherpaminiloaders.com

Folgen Sie uns

