

# SHERPA

# Z40

# Petrol



# DONNEES TECHNIQUES

## SHERPA Z40 P212

### Motor

Fabricant	Honda
Type	GX690
Puissance	16.5/22.1 kW/cv
Vitesse Max.	3600 tr/min
Régime défini	3000 tr/min
Nombre de cylindres	2
Refroidissement	Refroidissement par air
Carburant	Essence (Euro95)
Capacité de réservoir carburant	15 l

### Entrainement

Hydrostatique avec 4 moteurs-roues hydrauliques

### Vitesse

0-8 (continu) km/h\*

### Données de capacité

Charge de freinage	910 kg
Force de poussée et de traction moteurs-roues 315 cc	570 kg*
Hydraulique de roulage et de travail	42 l/min - 190 bar
Capacité de réservoir hydraulique	46 l

### Pneus

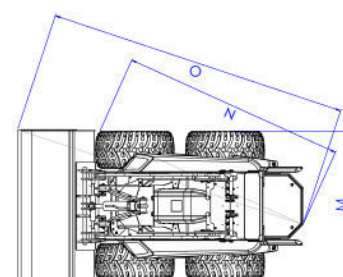
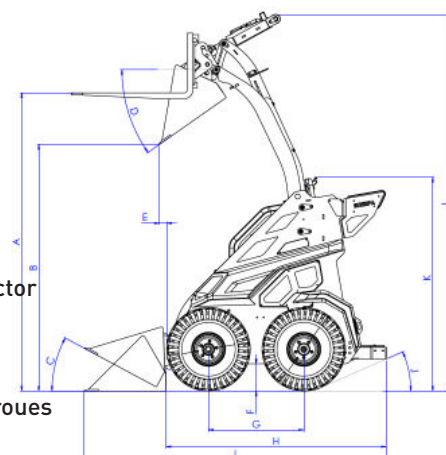
Standard 20x11.00-8 – pneus profilés tractor

### Freins

Frein de service Hydrostatique avec 4 moteurs-roues hydrauliques

### Direction

Direction par contre-rotation



### Dimensions en mm

A Hauteur max. fourches à palettes	2051	J Angle arrière	23,5°
B Hauteur max. godet position déchargement	1700	K Hauteur machine	1442
C Angle godet bas	28°	L Hauteur max. total	2590
D Hauteur godet inférieur près bennes	35°	M Largeur pneus étroit	860
E Longueur roue avant – godet près bennes	50	M Largeur pneus larges	1140
F Garde au sol	188	N Angle de rotation	1664
G Empattement	657	O Angle de rotation avec godet	2208
H Longueur machine (repose pied plié)	1519 <sup>(1345)</sup>		
I Longueur avec godet	2075		

# sous réserve de spécifications et caractéristiques

# DONNEES TECHNIQUES

## SHERPA Z40 P212

### Système électrique

Tension	12 V
Capacité batterie	45 Ah

### Dimensions Max. (L mm x l mm x H mm, sans godet)

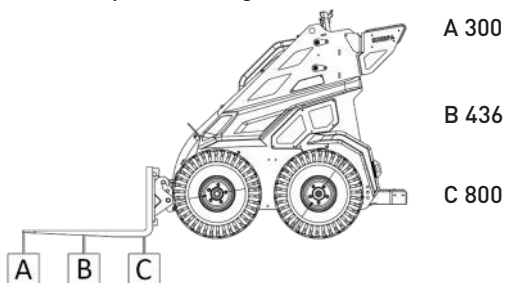
Standard	1519 x 1140 x 1442
----------	--------------------

### Poids à vide

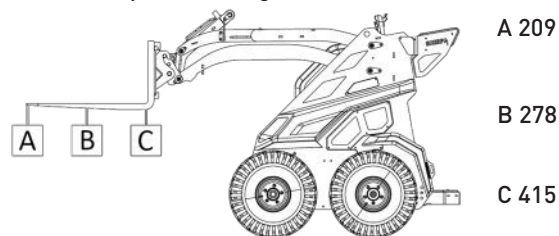
813 kg (avec pneus standard)

### Charges de basculement (kg)\*

Fourches à pelatte charge basse\*\*



Fourches à pelatte charge haute\*\*



\* Operateur compris 75kg

\*\* Tenir compte du facteur de sécurité de 30%

## SHERPA Z40 P212

La version la plus puissante du Z40 ! Le mini-chargeur SHERPA Z40 P212 mesure 114 centimètres de large et est suffisamment puissant pour accomplir toutes les tâches difficiles. Cette machine est équipée du moteur Honda GX690 très puissant. Avec 22 CV, aucune tâche n'est trop difficile pour cette machine ultra-puissante.

En savoir plus?

Appelez +31 (0) 412 61 33 44

Canadabaan 14 | 5388 RT Nistelrode | [www.sherpaminiloaders.com](http://www.sherpaminiloaders.com)



**SHERPA**  
MINI-LOADERS

# sous réserve de spécifications et caractéristiques