

SHERPA

Z30

Petrol



V 1-2024

SHERPA
MINI-LOADERS

TECHNISCHE DATEN

SHERPA Z30 P110



Motor

Hersteller	Honda
Type	GX390
Leistung	8.7/11.7 kW/HP
Max. Drehzahl	3600 U/min
Eingestellte Drehzahl	3200 U/min
Zylinderanzahl	1
Kühlung	Luftgekühlt
Kraftstoff	Benzin (Euro95)
Tankinhalt	6,1l

Antrieb

Hydrostatisch mittels 4 hydraulischen Radmotoren

Geschwindigkeit

0-7 (Stufenlos) km/h*

Daten zur Leistung

Ausbruchkraft	920 kg
Zug- Druckkraft	400 kg*
Fahr-und Arbeitshydraulik	26 l/min - 190 bar
Hydrauliktankinhalt	41,5 l

Bereifung

Standard 4.00x10 - Traktion Räder schmal

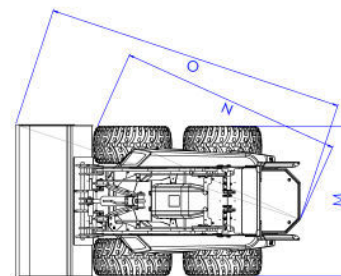
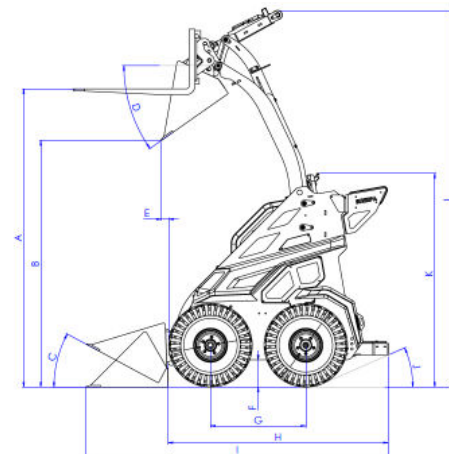
Bremsen

Betriebsbremse Hydrostatisch mittels 4 hydraulischen Radmotoren

Lenkung

Kompaktsteuerung

Abmessungen in mm



A Max. Höhe Palettengabel	2013	J Winkel Hinterseite	18°
B Max. Höhe beim Auskippen	1661	K Höhe Maschine	1410
C Anstellwinkel Schaufel unten	28°	L Max. Maschinen höhe	2552
D Winkel Palettengabel beim Auskippen	35°	M Breite Maschine schmale Reifen	760
E Abstand Vorderrad - Schaufel beim Auskippen	87	M Breite Maschine breite Reifen	1000
F Bodenfreiheit	151	N Wendekreis	1552
G Radstand	657	O Wendekreis mit Schaufel (76cm)	2191
H Länge Maschine (eingeklappte Standfläche)	1519 ⁽¹³⁴⁵⁾		
I Länge Maschine + Schaufel	2075		

* Abhängig von Reifenwahl

Spezifikationen und Funktionen können ohne vorherige Ankündigung geändert werden

TECHNISCHE DATEN

SHERPA Z30 P110

Elektrisches System

Spannung	12 V
Akku-Kapazität	45 Ah

Max. Abmessungen (L mm x B mm x H mm, ohne Schaufel)

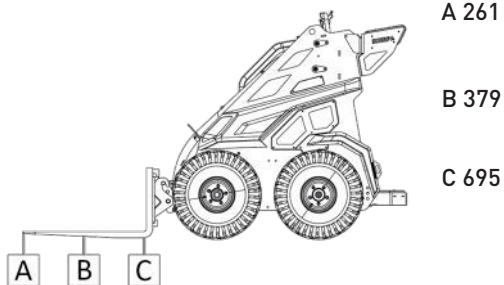
Standard	1519 x 760 x 1410
----------	-------------------

Gewicht fahrbereit

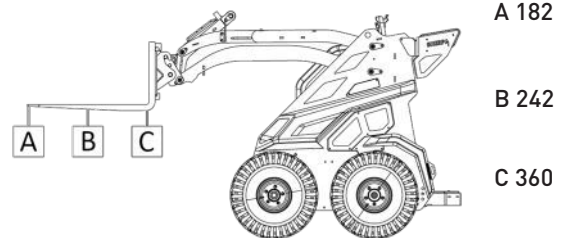
693 kg (mit Standard Räder)

Kipplast (kg)*

Gabellast tief**



Gabellast hoch**



* Einschließlich Fahrer von 75 kg
** Sicherheitsfaktor von 30% berücksichtigen

SHERPA Z30 P110

Der SHERPA Z30 ist mit einem leistungsstarken Honda-GX390-Motor ausgestattet und nur 76 Zentimeter breit. Dadurch lässt sich die Maschine problemlos durch schmale Durchgänge manövrieren, beispielsweise durch Aufzugtüren und Gartentore. Der Z30 ist damit auch ein perfekter Begleiter für jeden Gartengestalter und andere Fachkräfte in der Grünbranche!

Weitere Informationen?

Rufen Sie uns an +31 412 61 33 44

Canadabaan 14 | 5388 RT Nistelrode | www.sherpaminiloaders.com



Spezifikationen und Funktionen können ohne vorherige Ankündigung geändert werden

SHERPA
MINI-LOADERS