

SHERPA

100 STANDARD
PETROL



V 1-2024

SHERPA
MINI-LOADERS

TECHNISCHE DATEN

SHERPA 100 BENZIN



Motor

Hersteller	Honda
Typ	GX630
Leistung	15.5/20.8 KW/ps
Max. Drehzahl	3600 U/min
Eingestellte Drehzahl	2650 U/min
Zylinderanzahl	2
Kühlung	Luftgekühlt
Kraftstoff	Benzin (Euro95)
Tankinhalt	16 l

Antrieb

Hydrostatisch auf beide Hinterrädern/
Vorderräder mit Kettenübersetzungen

Geschwindigkeit 315 cm³ Radmotoren

0-10 (Stufenlos) km/h*

Geschwindigkeit 400 cm³ Radmotoren

0-8 (Stufenlos) km/h*

Daten zur Leistung

Ausbruchkraft	675 kg
Zug- Druckkraft 315 cc Radmotoren	340 kg*
Zug- Druckkraft 400 cc Radmotoren	420 kg*
Fahr- und Arbeitshydraulik	29 l/min - 190 bar
Hydrauliktankinhalt	45 l

Bereifung

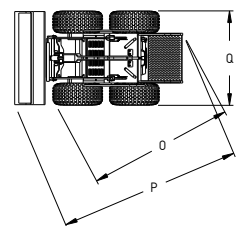
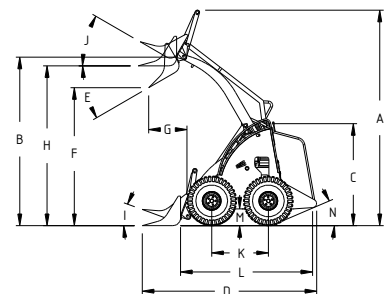
Standard	20x11.00-8 - Traktion Räder breit
Schmal	4.00x10 - Traktion Räder schmal

Bremsen

Betriebsbremse
Hydrostatisch auf beide Hinterrädern/
Vorderräder mit Kettenübersetzungen

Lenkung

SKID Steuerung Richtungs- und
Geschwindigkeitssteuerung über zwei Hebel



A Höchster Punkt Schaufel	2600	J Winkel Schaufel beim hoch einholen	53°
B Höhe Drehgelenk Kupplungsplatte	2105	K Radstand	657
C Oberhöhe Scharnierarm	1250	L Länge bis zur Kupplungsplatte	1520
D Länge + Schaufel	2112	M Bodenfreiheit	176
E Winkel Schaufel beim Auskippen	51°	N Winkel Hinterseite	23°
F Höhe Unterseite Schaufel beim Auskippen	1560	O Wendekreis	1690
G Länge Vorderrad bis zur Schaufel beim Auskippen	60	P Wendekreis mit Schaufel	2265
H Höhe Schaufel horizontal	1930	Q Breite	1140
I Winkel Schaufel beim tief einholen	26°		

* Abhängig von der Reifenwahl

Spezifikationen und Funktionen können ohne vorherige Ankündigung geändert werden

TECHNISCHE DATEN

SHERPA 100 BENZIN

Elektrisches System

Spannung	12 V
Akku-Kapazität	45 Ah

Max. Abmessungen (L mm x B mm x H mm, ohne Schaufel):

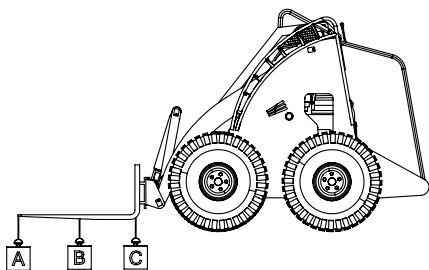
Standard	1520 x 1140 x 1250
Schmal	1520 x 860 x 1220

Gewicht fahrbereit

642 kg (mit Standard Räder)

Kipplast (kg)*:

Gabellast tief**

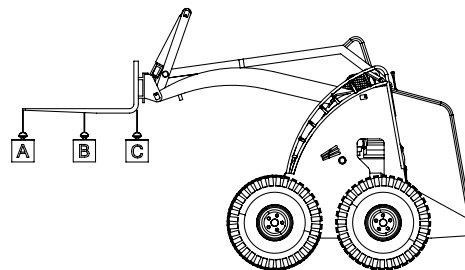


A 235

B 342

C 627

Gabellast hoch**



D 162

E 220

F 342

* Einschließlich Fahrer von 75 kg
** Sicherheitsfaktor von 30% berücksichtigen

SHERPA 100 BENZIN

Bemerkenswert ist der leistungsstarke und zuverlässige Honda-Benzinmotor mit 21 PS, der dafür sorgt, dass der SHERPA 100 Benzin auch bei anspruchsvollsten Arbeiten nicht stehen bleibt ganz egal ob Baumstämme, Abbruchmarteit betonziegel od sand bewegt wird.

Weitere Informationen?

Rufen Sie uns an +31 412 61 33 44

Canadabaan 14 | 5388 RT Nistelrode | www.sherpaminiloaders.com



Spezifikationen und Funktionen können ohne vorherige Ankündigung geändert werden

SHERPA
MINI-LOADERS